



EZYZYRADIO

MANUEL UTILISATEUR

SOMMAIRE

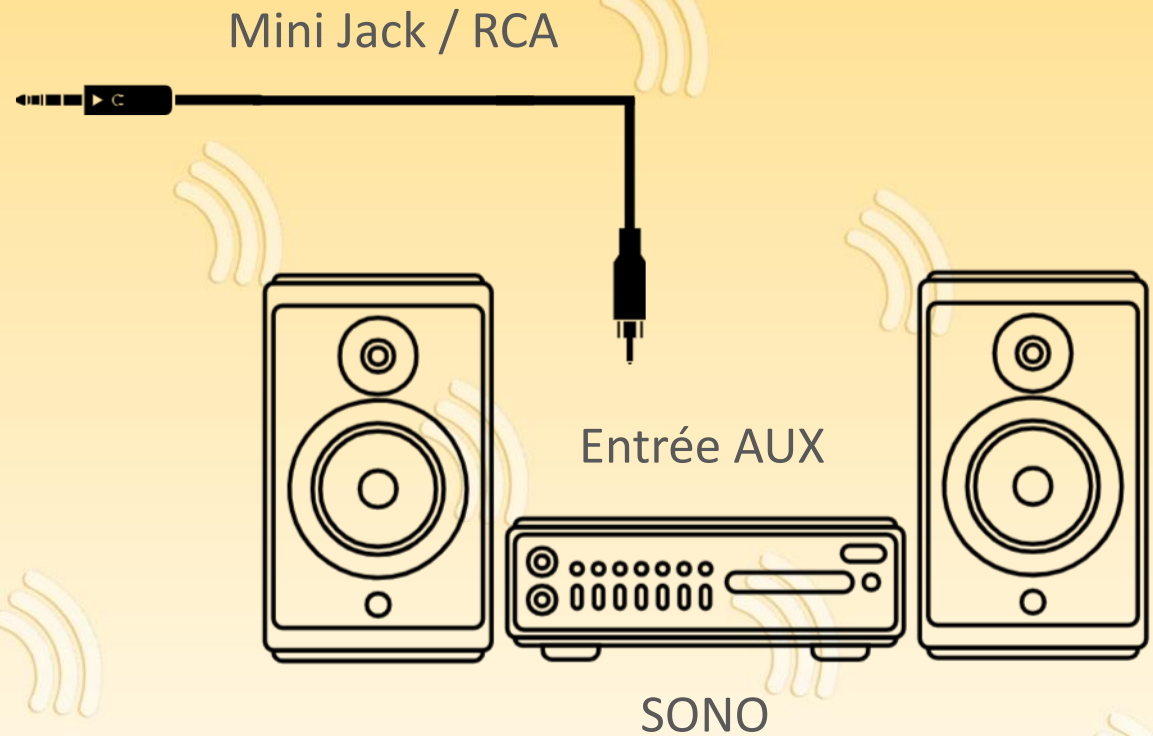
Cliquez sur un titre pour accéder directement à la page

COMMENT DIFFUSER EAZYRADIO ?	Page 3
IDENTIFICATION	Page 5
INTERFACE	Page 6
FAVORIS	Page 9
SUGGESTIONS	Page 10
GENRES	Page 11
PLAYLISTS	Page 12
AMBIANCES	Page 14
GRILLES	Page 16
RECHERCHE	Page 19
ANNONCES	Page 21
SPOTS PRIORITAIRES	Page 22
PARAMETRES	Page 23
EAZYREMOTE	Page 24

DIFFUSION PAR PC



PC ou MAC connecté à internet



Configuration minimale requise :

- > Système d'exploitation : Windows 10 minimum
- > Processeur : Intel i3 ou supérieur, cadencé à 3 Ghz
- > Mémoire vive : 4 GO de Ram
- > Espace disque : 500 Go minimum
- > Résolution d'écran : 1920 x 1080
- > Internet : Connexion haut débit




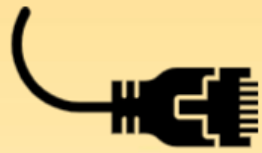
Pilotez votre player depuis votre mobile avec



DIFFUSION PAR BOITIER ANDROID

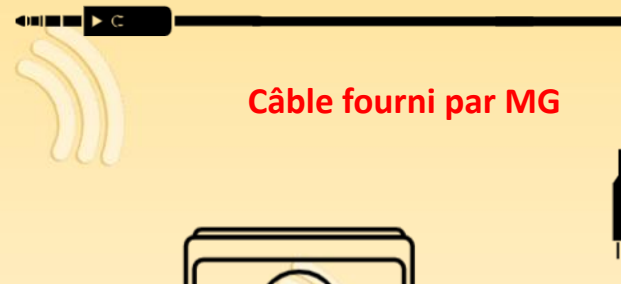
Connexion réseau : En cas d'utilisation d'un protocole réseau DNS, il faudra préalablement nous fournir les informations (adresse IP / DNS) afin de configurer le boîtier.

Connexion internet RJ45



Mini Jack / RCA


Câble fourni par MG



Entrée AUX



SONO



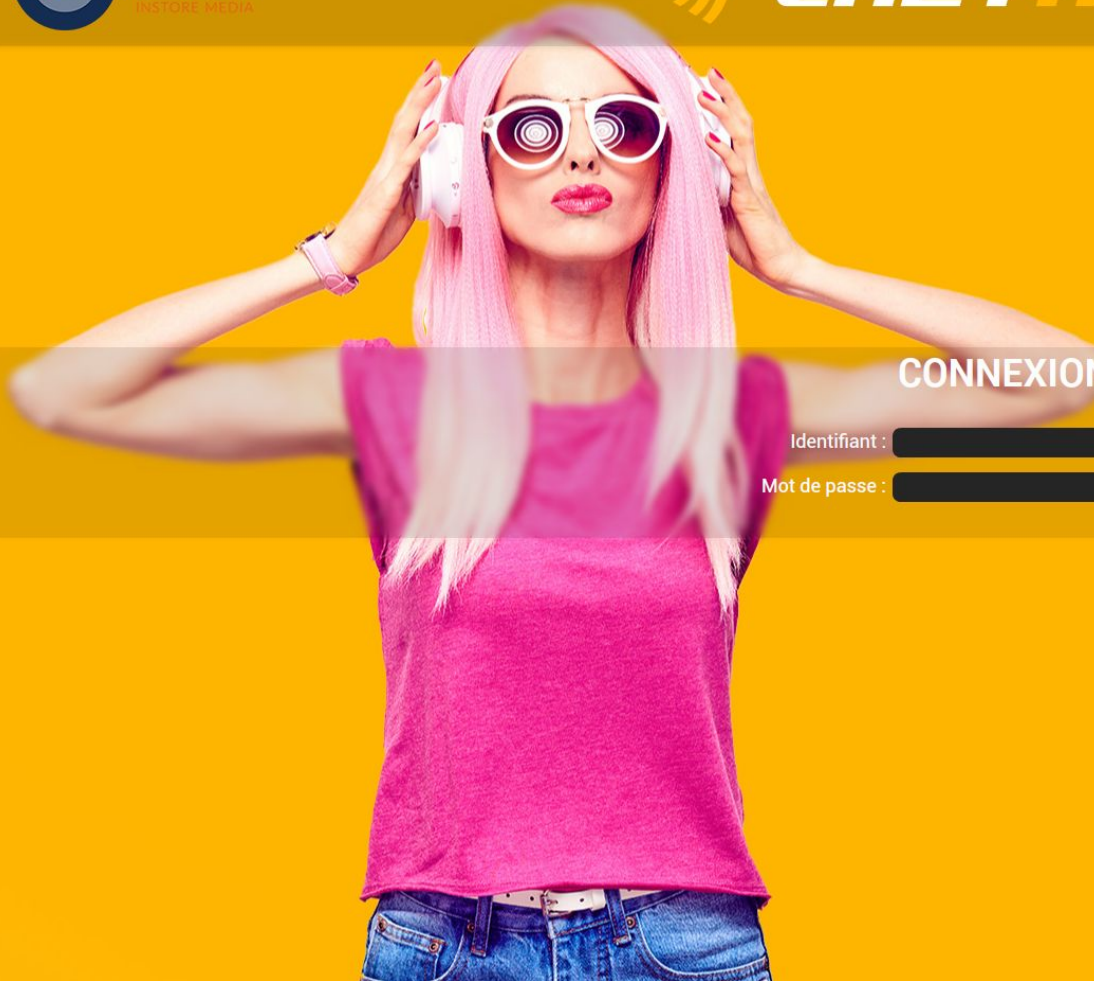
Prise secteur



Pilotez votre player depuis votre mobile avec
(voir chapitre EazyRemote)



IDENTIFICATION



Entrez votre identifiant

CONNEXION

Identifiant :

Se connecter

Mot de passe :

Mot de passe perdu ?

Entrez votre mot de passe

Si vous ne possédez pas d'identifiants
contactez le service commercial :
04 42 24 14 32
jonathan@mg-instore.com
nathalie@mg-instore.com

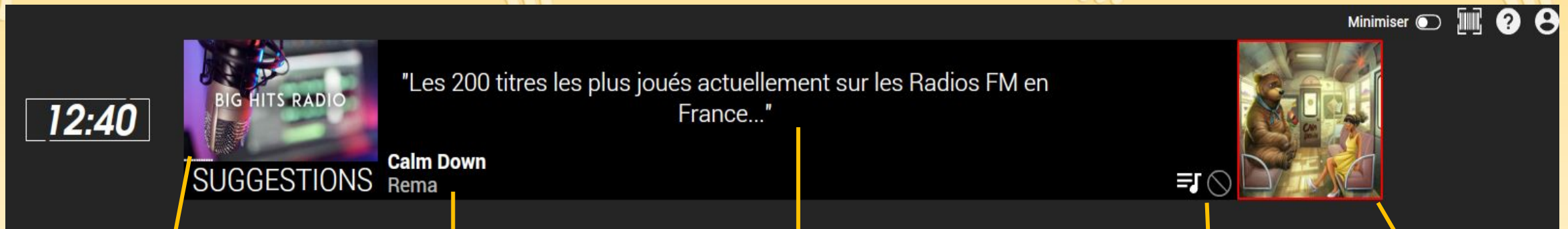
INTERFACE

The interface is a music player application for MG Instore Media. It features a dark theme with yellow accents. At the top, there is a search bar labeled "Rechercher...". The main content area is divided into several sections:

- Current Track:** "Friend Of Mine" by The Notorious B.I.G. from the "OLD SCHOOL RAP" album. The track is playing at 15:32. The album cover shows a man with a microphone.
- Suggestions:** A section titled "SUGGESTIONS" with a filter icon and the text "Filtrer sur (ambiance, suggestion, playlist, programme)".
- Mes Favoris:** A section titled "Mes Favoris" with four featured items: "BIG HITS RADIO", "WHAT'S NEW 2022", "ELECTRO CLUB", and "DISCO FUNK". Each item has a play button and a heart icon.
- Nos suggestions:** A section titled "Nos suggestions" with five suggested items: "AFTERNOON", "ELECTRO CLUB", "ONLY GIRLS", "HIP HOP 2020", and "DISCO FUNK". Each item has a play button and a heart icon.
- Nos genres:** A section titled "Nos genres" with five genre buttons: "POP", "DANCE", "TRANCE", "R&B", and "ELECTRO". Each button has a play button and a heart icon.

At the bottom, there is a playback control bar with a progress bar (0:37/3:17), a play/pause button, and volume controls. The MG Instore Media logo is visible in the bottom left corner.

INTERFACE



Lecture en cours


Titre et artiste
actuellement joué

Description de la lecture
en cours

Boutons « Ajouter à une
playlist » / « Blacklister »

Vignette

INTERFACE



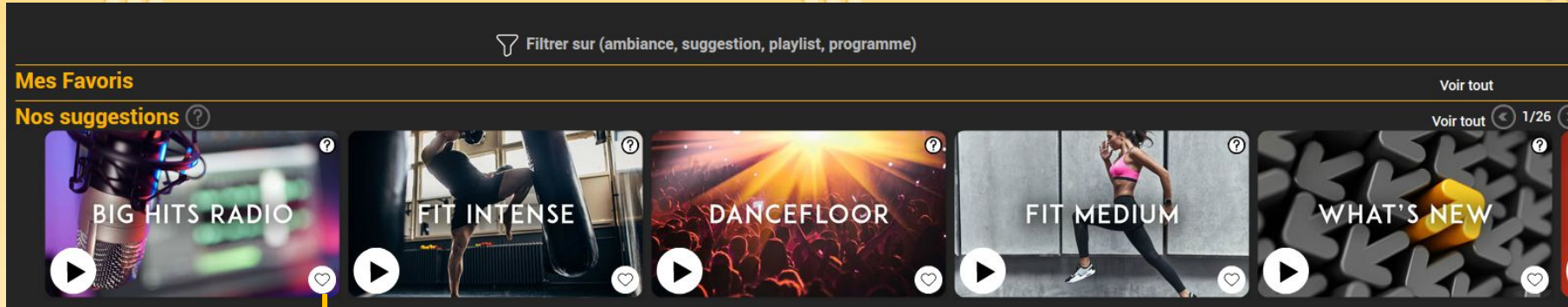
Créez / Gérez vos playlists

Créez / Gérez vos ambiances

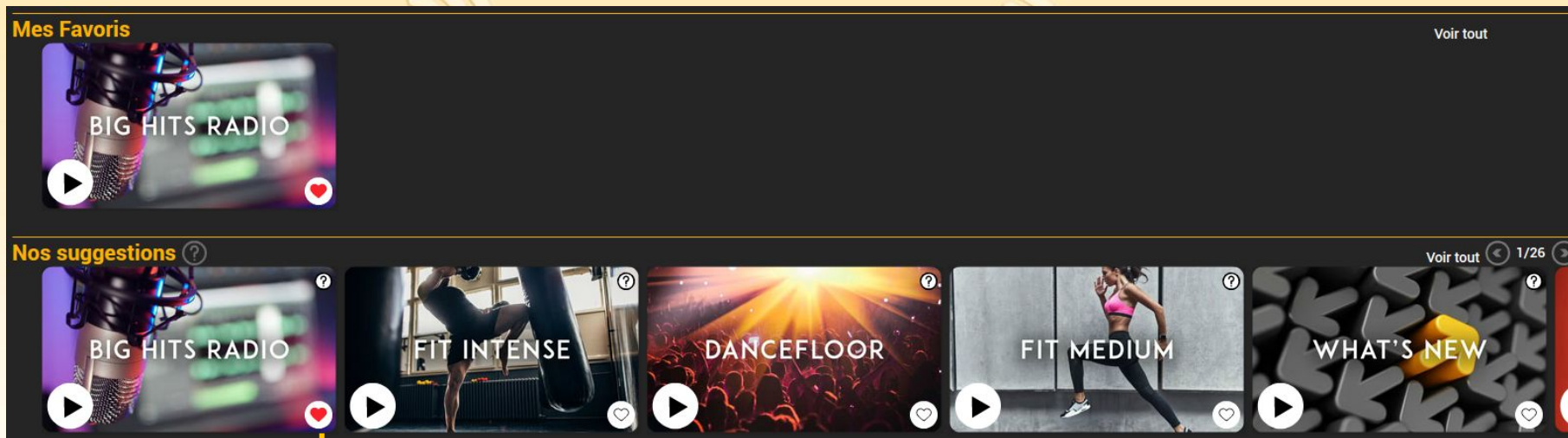
Créez / Programmez vos diffusions

Gérez vos annonces / spots prioritaires

FAVORIS



Un clic sur le cœur permet d'ajouter le contenu à vos favoris




Un second clic sur le cœur permet de retirer le contenu de vos favoris

SUGGESTIONS

Des radios créées par nos équipes de programmeurs

Voir toutes les suggestions



Un clic sur le point d'interrogation vous donnera une description de la suggestion

Big Hits Radio France

205 titres / 10 heures

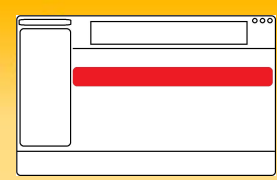
Les 200 titres les plus joués actuellement sur les Radios FM en France...

Tendances : Pop, Dance, Hip hop, Rnb, R...	Artistes :
Langues : Anglais, Français, Espagnol, A...	- The Weeknd
Tempo : Midtempo, Uptempo, Downtempo	- Ava Max
	- Stromae
	- Imagine Dragons
	- Ed Sheeran
	- Shouse
	- Ofenbach
	- RIDSA
	- Amir
	- Aya Nakamura

Recommandé pour :


- Coiffure/Esthétique
- Centres de loisirs
- Hôtels
- Restaurants
- Etablissements de nuit
- Pub/Bar
- Boutiques
- Fitness Clubs

Navigation rapide



GENRES

La totalité des titres du catalogue musical classés par genre




Cliquez sur le bouton Play pour lire une sélection de titres de ce genre

PLAYLISTS


Créez vos propres playlists titre par titre

1



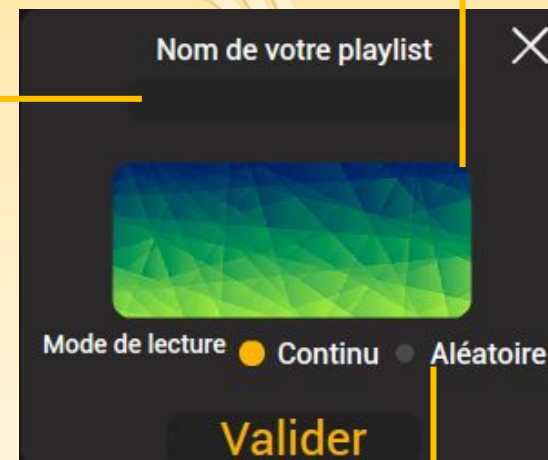
Cliquez sur « Mes Playlists »

2



Cliquez sur « Ajouter une playlist »

3



Choisissez une vignette pour votre playlist

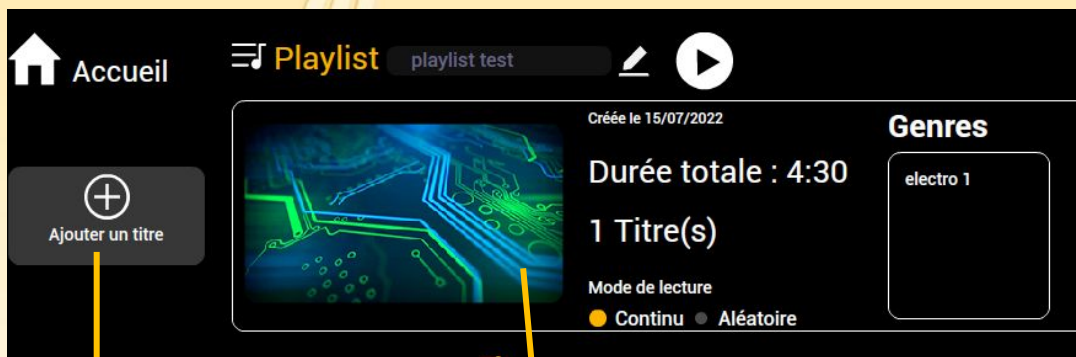
Sélectionnez un mode de lecture

Nommez votre playlist

PLAYLISTS

Ajoutez des titres à vos playlists

4

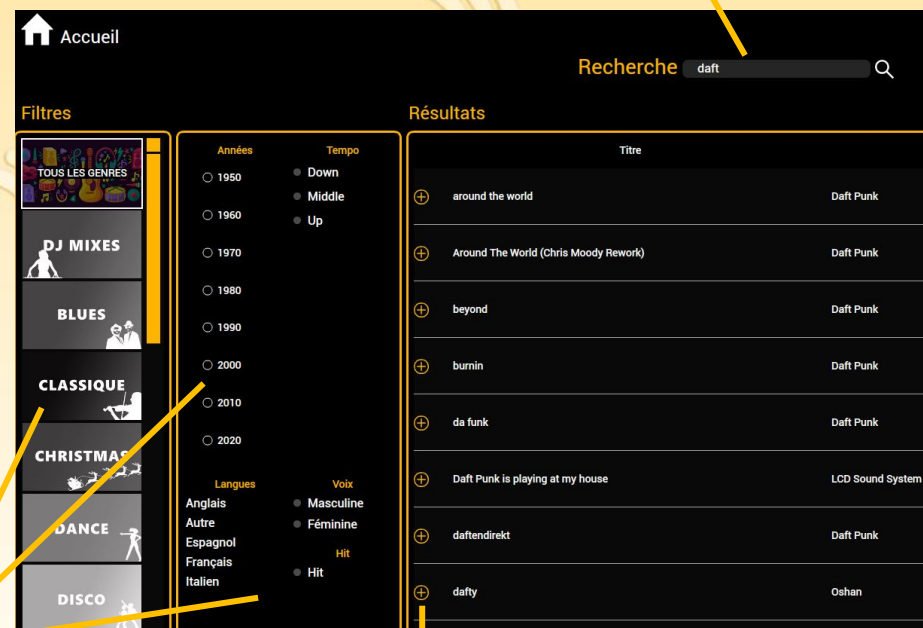


Cliquez sur « Ajouter un titre »

Sélectionnez une vignette

5

Saisir le titre ou le nom de l'artiste




Sélectionnez vos filtres

Cliquez sur + pour ajouter le titre dans votre playlist

AMBIANCES

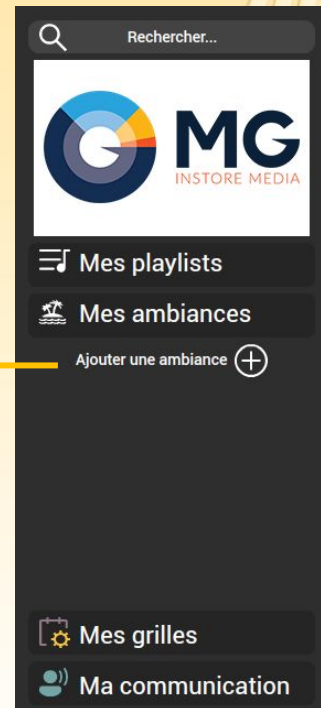
Créez vos ambiances musicales

1



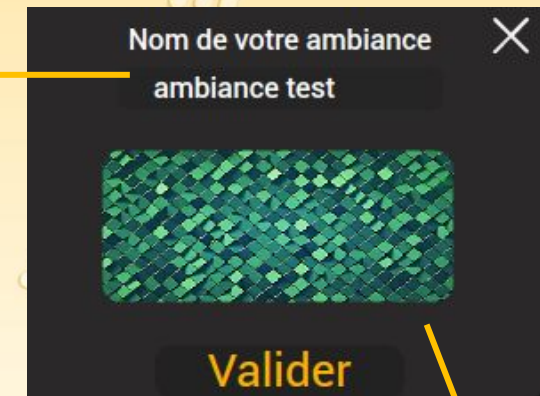
Cliquez sur « Mes ambiances »

2



Cliquez sur « Ajouter une ambiance »

3



Choisissez une image pour votre ambiance

Nommez votre ambiance

AMBIANCES

Créez vos ambiances musicales

4

Ajoutez des styles musicaux



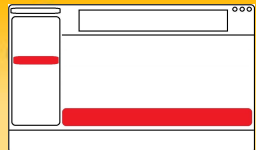
5

Dosez chacun des styles

Style	Répartition	Années	Hit	Langues	Tempo	Ensembles	Voix
BLUES	[Slider]	<input type="radio"/> 1950 <input type="radio"/> 1960 <input type="radio"/> 1970 <input type="radio"/> 1980 <input type="radio"/> 1990 <input type="radio"/> 2000 <input type="radio"/> 2010 <input type="radio"/> 2020	<input checked="" type="radio"/> Hit	Anglais	<input type="radio"/> Down <input type="radio"/> Middle <input type="radio"/> Up	<input type="radio"/> Instrumental <input type="radio"/> Vocal	<input type="radio"/> Masculine <input type="radio"/> Féminine
DISCO	[Slider]	<input type="radio"/> 1950 <input type="radio"/> 1960 <input type="radio"/> 1970 <input type="radio"/> 1980 <input type="radio"/> 1990 <input type="radio"/> 2000 <input type="radio"/> 2010 <input type="radio"/> 2020	<input checked="" type="radio"/> Hit	Anglais Autre Français Italien	<input type="radio"/> Down <input type="radio"/> Middle <input type="radio"/> Up	<input type="radio"/> Instrumental <input type="radio"/> Vocal	<input type="radio"/> Masculine <input type="radio"/> Féminine
FUNK	[Slider]	<input type="radio"/> 1950 <input type="radio"/> 1960 <input type="radio"/> 1970 <input type="radio"/> 1980 <input type="radio"/> 1990 <input type="radio"/> 2000 <input type="radio"/> 2010 <input type="radio"/> 2020	<input checked="" type="radio"/> Hit	Anglais Français Italien	<input type="radio"/> Down <input type="radio"/> Middle <input type="radio"/> Up	<input type="radio"/> Instrumental <input type="radio"/> Vocal	<input type="radio"/> Masculine <input type="radio"/> Féminine

6


Activez / Désactivez des filtres



GRILLES

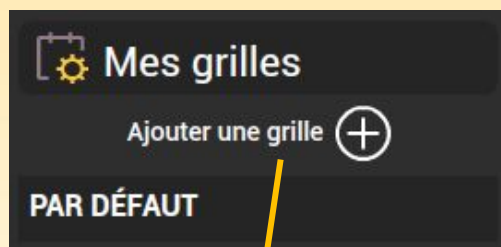
La planification horaire de tous vos programmes confondus

1



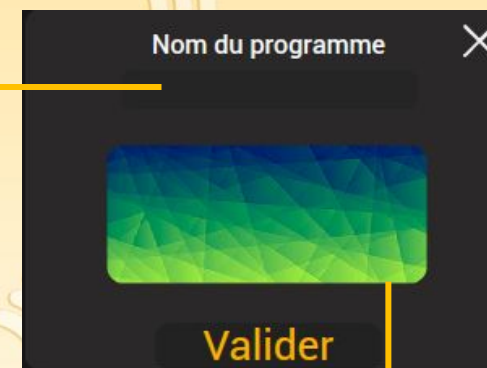
Cliquez sur « Mes grilles »

2



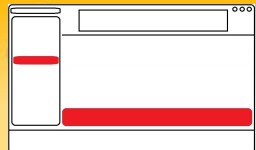
Cliquez sur « Ajouter une grille »

3



Nommez votre programme

Choisissez une vignette

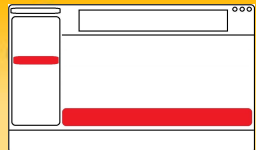


GRILLES

La planification horaire de tous vos programmes confondus

Ajoutez du contenu

The screenshot shows a content planning interface. At the top, there's a header "Ajouter du contenu" and "Horaires et jours de diffusion". Below this, there are tabs for "Suggestions" and "Ambiances". Under "Suggestions", there are sub-tabs for "Playlists" and "Genres". The main area displays a grid of content suggestions, each with a thumbnail and a plus sign. The suggestions include: "BIG HITS RADIO", "FIT INTENSE", "DANCEFLOOR", "FIT MEDIUM", "WHAT'S NEW 2022", "DANCE & POP", "DANCE HITS 2020", "FIT WORKOUT", "POP HITS 2020", "FIT R'n'B", "LOUNGE", "FIT TRAP", "POP ROCK", "FIT SOFT", "HOUSE MUSIC", and "FIT RELAX". To the right of the grid is a calendar view with days "Lundi", "Mardi", "Mercredi", "Jeudi", "Vendredi", "Samedi", and "Dimanche". A text prompt "Ajouter du contenu en cliquant sur les +" is positioned above the calendar. At the bottom of the interface, there are two buttons: "Voir seulement les heures actives" and "Dupliquer ce jour".



GRILLES

La planification horaire de tous vos programmes confondus

		Lundi	Mardi	Mercredi	Jeudi	Vendredi	Samedi	Dimanche
Afternoon	Suggestion	00 01 02 03 04	05 06 07 08 09 10	11 12 13 14 15 16 17	18 19 20 21 22 23			
Big Hits Dance	Suggestion	00 01 02 03 04	05 06 07 08 09 10	11 12	13 14 15 16 17 18 19 20 21 22 23			
Big Hits Radio France	Suggestion	00 01 02 03 04	05 06 07 08 09 10	11 12	13 14 15 16 17 18 19 20 21 22 23			

Cliquez sur des heures pour activer des horaires de diffusion

test Du [] au []

Si nécessaire ajoutez des dates de diffusion

La grille comportant des dates sera prioritaire. Celle-ci se lancera automatiquement à la date renseignée

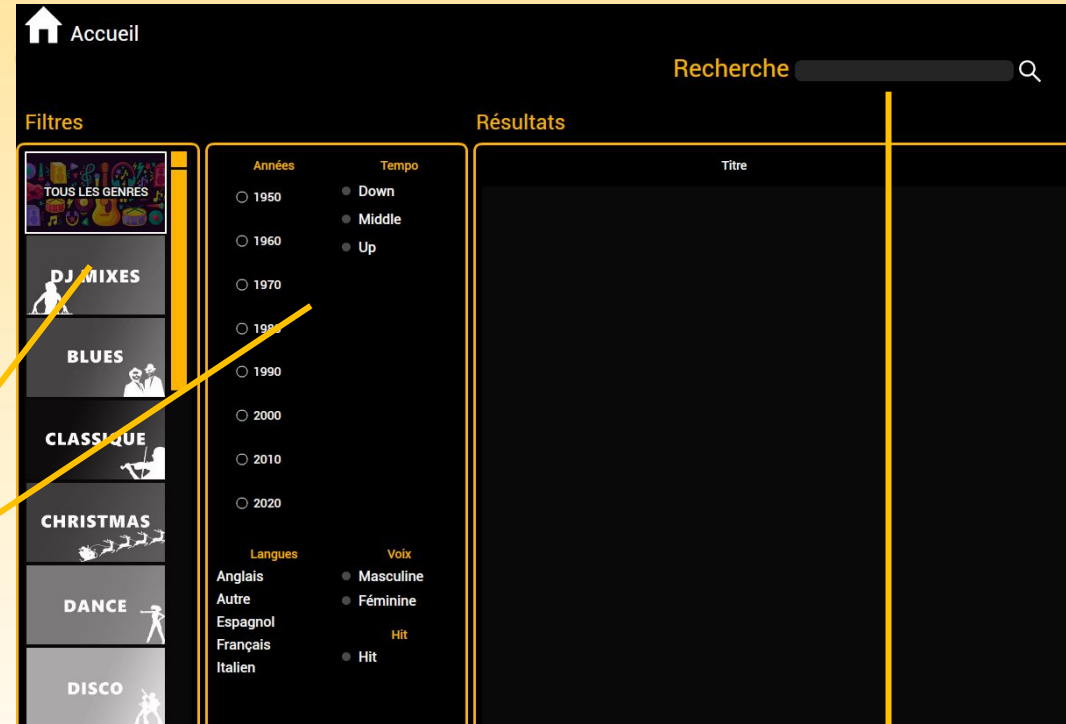

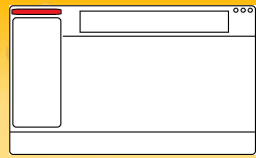
RECHERCHE

Recherchez des titres et des artistes

Cliquez sur le champ
« Rechercher »

Filtrez votre recherche

Tapez le nom d'un titre ou
d'un artiste



RECHERCHES

Ajoutez des titres à vos playlists

Recherche 🔍

Résultats Blacklist

	Titre	Artiste	Durée	Genre	Année	Blacklister
+	around the world	Daft Punk	4:29	house	1997	🚫
+	Around The World (Chris Moody Rework)	Daft Punk	4:04	electro	2010	🚫
+	beyond	Daft Punk	4:03	pop	2013	🚫
+	burnin	Daft Punk	3:46	house	1997	🚫
+	da funk	Daft Punk	4:30	electro	1996	🚫
+	Daft Punk is playing at my house	LCD Sound System	4:07	rock	2005	🚫
+	daftendirekt	Daft Punk	2:44	pop	1997	🚫

Affichez la liste des titres blacklistés


Cliquez sur + pour ajouter le titre à votre playlist

Blacklistez un titre en cliquant sur 🚫

Le titre ne sera plus diffusé dans aucun contenu

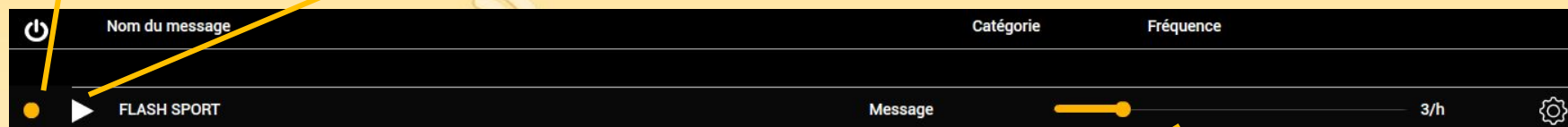
ANNONCES

Diffusez des annonces



Activez /
Désactivez
l'annonce

Ecoutez l'annonce

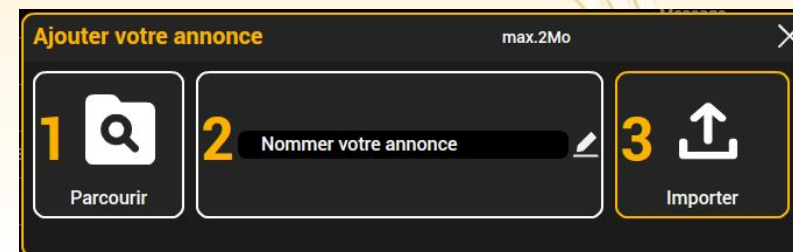
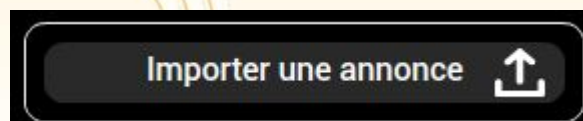


Définissez la fréquence
de diffusion

Programmez la diffusion
sur une période


Cliquez sur « Ma communication » puis sur « Annonces »

Importez vos propres annonces en MP3



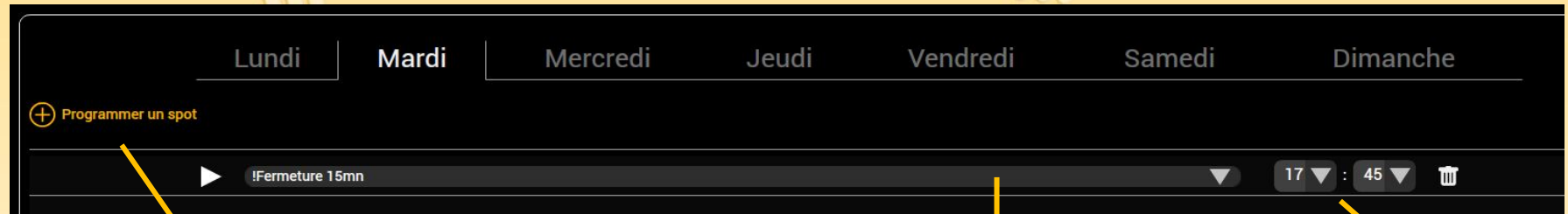
SPOTS PRIORITAIRES

Programmez la diffusion des spots prioritaires à une heure précise



Cliquez sur « Spots prioritaires »

Cliquez sur « Communication »



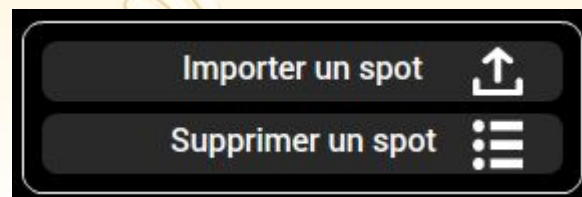
Cliquez sur + pour programmer la diffusion d'un spot

Sélectionnez le spot à programmer dans la liste déroulante

Définissez l'heure de lancement du spot

Importez votre propre spot

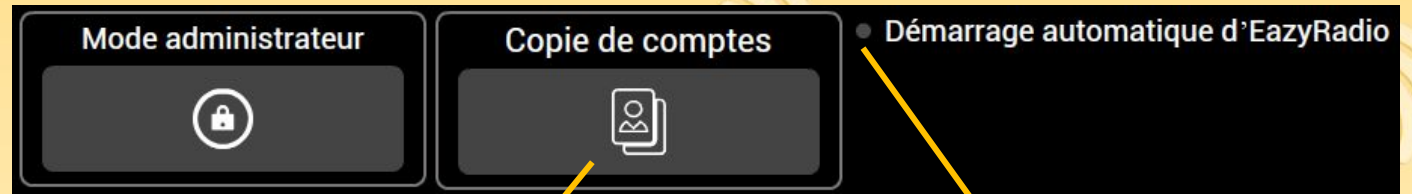
Une fois ajouté, cliquez sur « Programmez un spot » et sélectionnez le dans la liste déroulante



PARAMÈTRES



Accédez aux paramètres



Copiez vos playlists, ambiances, programmations vers un autre compte

Lancez EazyRadio au démarrage de votre PC

Ajoutez votre logo à l'interface

Personnalisez votre écran de veille

Votre logo sur l'interface

Votre image doit être au format .jpg
résolution de l'image :
250 x 160 pixels (longueur x hauteur)
Poids maximal : 1Mo

Sélectionner une image

Logo écran de veille

Votre image doit être au format .png
résolution de l'image :
885 x 242 pixels (longueur x hauteur)
Poids maximal : 1Mo

Sélectionner une image

Fonds d'écran de veille

Les images constituant ce dossier
doivent être au format .jpg.
Taille: 1920 x 1080 pixels
Poids maximal / image : 4Mo

Sélectionner un dossier
d'images

Aperçu écran de veille

Options

- Heure
- Date
- Titre en cours
- Couleur du texte
- Couleur bandeau
- Transparence du bandeau

PARAMÈTRES

Copie de comptes



Copiez vos playlists, ambiances, programmations vers un autre compte

Sélectionnez le compte vers lequel copier les éléments

Sélectionnez les éléments à copier



Gérez vos comptes

PARAMÈTRES

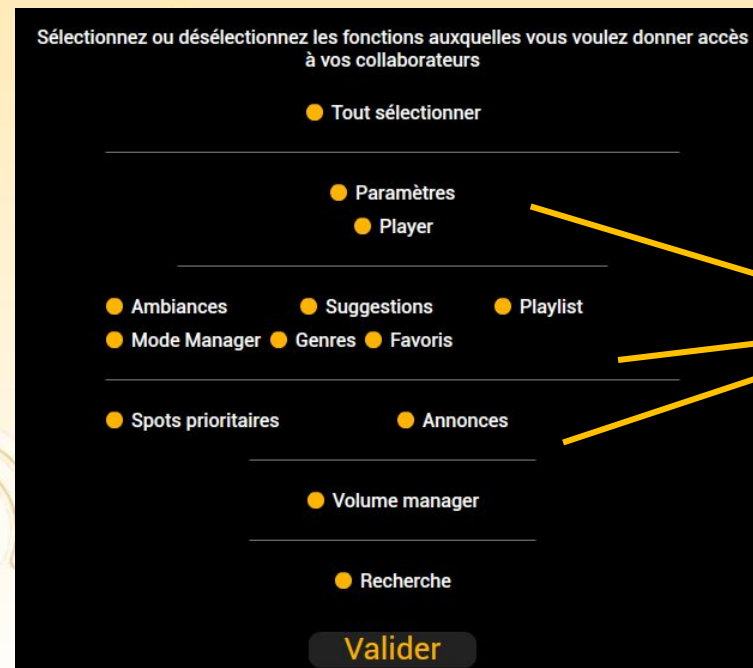
Mode administrateur



Cliquez sur « Mode Administrateur »



Définissez votre mot de passe



Configurez les permissions et restrictions

EAZYREMOTE

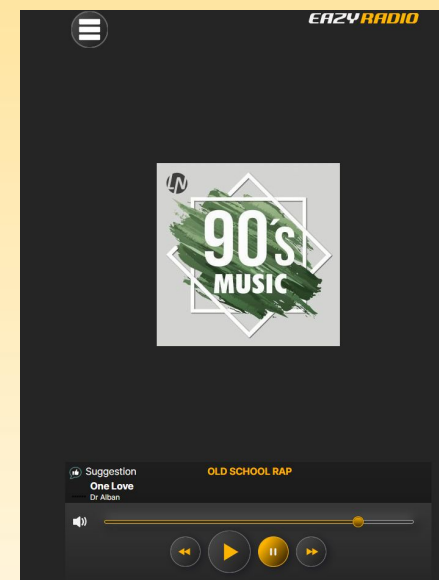
Pilotez EazyRadio à distance



Cliquez sur l'icône code barres pour afficher le QR Code



Scannez le QR Code avec votre application mobile



Pilotez EazyRadio depuis votre mobile

CONTACT / FORMATION

PARTICIPEZ À UNE FORMATION LIVE :

Afin de vous familiariser avec nos solutions, nous vous proposons de participer à nos formations live.

Pour chaque session, une formation technique d'environ 30 minutes puis une partie questions/réponses.

> Formation Live EAZYRADIO tous les Mardis à 14h


Pour connaître les dates et heures des prochaines sessions et vous inscrire : <https://mginstore.simplybook.it/v2/>

VISIONNEZ NOS VIDÉOS TUTOS : <https://www.eazyradiotv.com/tutos-eazyradio>

CONTACTEZ-NOUS :

 par tchat sur notre site internet : <https://mg-instore.com/>

 par mail à : support@mg-instore.com

 par téléphone au : 04 42 24 14 32